

Manuale pagamenti verso le pubbliche amministrazioni:

A partire dal 1 marzo 2021, le famiglie devono utilizzare il **sistema Pago in Rete** per effettuare i pagamenti volontari e/o dovuti per i diversi servizi erogati dalla scuola.

Questo è infatti l'**UNICO MODO** per eseguire dei pagamenti all'Istituto (come a qualsiasi altra Pubblica Amministrazione).

Il sistema **Pago In Rete** consente la visualizzazione e il pagamento degli avvisi telematici, relativi a tasse e contributi scolastici, emessi dalle segreterie scolastiche per gli alunni frequentanti. Con Pago In Rete è possibile anche eseguire versamenti volontari a favore degli istituti scolastici.

Potrai visualizzare gli avvisi telematici di pagamento emessi dagli istituti di frequenza per gli alunni associati dalle scuole al tuo profilo. In caso di mancata visualizzazione degli avvisi contatta l'istituto scolastico di frequenza dell'alunno, per comunicare le eventuali informazioni mancanti per l'associazione. Per ogni alunno associato al tuo profilo riceverai dal sistema sulla tua casella di posta elettronica personale sia le notifiche degli avvisi telematici di pagamento emessi dalla scuola di frequenza dell'alunno che le notifiche dei pagamenti che sono stati eseguiti con Pago In Rete. **Potrai inoltre scaricare direttamente dall'applicazione l'attestazione di pagamento valida per eventuali detrazioni fiscali.**

QUI DI SEGUITO VI INDICHIAMO ALCUNE RAPIDE ISTRUZIONI, per le complete modalità di utilizzo della piattaforma: si rimanda alla lettura del Manuale utente che si trova al seguente link:

http://www.istruzione.it/pagoindrete/files/manuale_utente_famiglia.pdf

Come si può accedere:

Per accedere al servizio Pago In Rete il genitore deve disporre di username e password (credenziali)

Il genitore può accedere senza necessità di ulteriore registrazione se possiede:

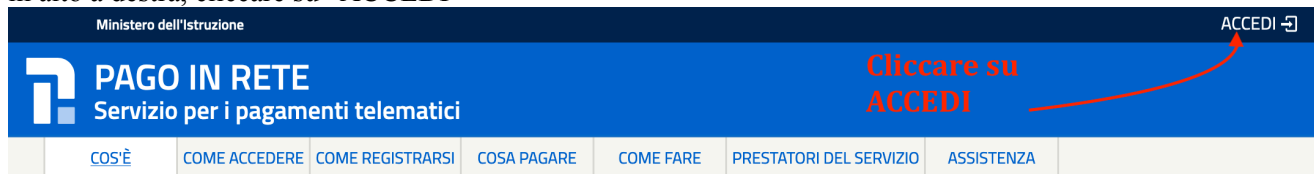
- un'**identità digitale SPID** (Sistema Pubblico di Identità Digitale). Si può accedere con le credenziali SPID del gestore che ne ha rilasciato l'identità (selezionando "Entra con SPID")
- le credenziali utilizzate per l'iscrizione** del figlio (qualora un genitore avesse presentato una domanda d'iscrizione on-line a favore del figlio)
- credenziali Polis** (qualora un genitore fosse docente o personale ATA in possesso di credenziali Polis).

Se il genitore non disponesse delle credenziali idonee all'accesso al servizio citato, può ottenerle effettuando la registrazione al servizio cliccando sul link [Registrati](#)

PER INIZIARE Cliccare sul seguente link:

<https://www.istruzione.it/pagoindrete/>

in alto a destra, cliccare su "ACCEDI"



Per un'amministrazione più moderna, più trasparente, più semplice

Con Pago In Rete, il servizio centralizzato per i pagamenti telematici del Ministero dell'Istruzione, puoi eseguire i pagamenti dei contributi e delle tasse per i servizi scolastici o per le istanze al Ministero con il sistema pagoPA.

Accedendo con PC, Tablet, Smartphone puoi scegliere di pagare subito online con carta di credito, addebito in conto (o con altri metodi di pagamento) oppure di



Login

Username: [Username dimenticato?](#)


Inserisci il tuo username **INSERIRE I VOSTRI DATI DI ACCESSO**

Password: [Password dimenticata?](#)


Inserisci la password

ENTRA

OPPURE

 **Entra con SPID**

[Maggiori informazioni su SPID](#)
[Non hai SPID?](#)

 **Login with eIDAS**

[Sign in with a digital identity from another European Country](#)

Il sistema Pago In Rete

Pago In Rete è il sistema centralizzato del **MIUR** che consente ai cittadini di effettuare pagamenti telematici a favore degli Istituti Scolastici e del Ministero.

Tale sistema si interfaccia con PagoPA®, una piattaforma tecnologica che assicura l'interoperabilità tra Pubbliche Amministrazioni e Prestatori di Servizi di Pagamento (Banche, Poste, etc.) aderenti al servizio.

Per la visualizzazione e il pagamento telematico di contributi richiesti dalle scuole per i servizi erogati utilizza il link "[Vai a Pago in Rete Scuole](#)".

Per l'effettuazione di un pagamento telematico di un contributo a favore del **Miur** utilizza il link "[Vai a Pago in Rete MIUR](#)".



Nella Home Page l'utente sceglie **Visualizza pagamenti** e il sistema PagoInRete apre una pagina che consente di ricercare gli avvisi telematici emessi dalle scuole impostando alcuni parametri di ricerca e di visualizzare la lista degli avvisi che rispondono ai criteri selezionati.

Le informazioni visualizzate riguardano tutti i tipi di pagamento emessi dagli istituti scolastici frequentati dagli alunni associati all'utente:

1. Avvisi di pagamento intestati con importo predefinito.
2. Pagamenti spontanei per la contribuzione volontaria o per le donazioni con importo predefinito, libero o modificabile ed eventualmente ripetibili da parte dell'utente Famiglia.

Visualizza pagamenti

Dal: 01/09/2016 Al: 31/08/2018 Stato: Da pagare/esequi Codice avviso: _____

2 → Cerca Cancellala

Elenco pagamenti Dal: 01/09/2016 Al: 31/08/2018 Stato: Da pagare/esequibile

	CODICE	CAUSALE	ANNO	ALUNNO	RATA	SCADENZA	BENEFICIARIO	STATO	IMPORTO (€)	AZIONI
<input type="checkbox"/>	A83003810427170817172549UX1HC	Visita al museo		Anagrafica Assente		31/08/2017	Istituto Uno	Da pagare	50,00	
<input type="checkbox"/>	A83003810427170817172546DDI4B	Visita al museo		Anagrafica Assente		31/08/2017	Istituto Uno	Da pagare	15,00	
<input type="checkbox"/>	A8300381042717081816254AXW4I	Mensa scolastica		Anagrafica Assente		15/09/2017	Istituto Uno	Da pagare	110,00	

9 → Chiudi Effettua il pagamento ← 10

6 DETTAGLIO DEL PAGAMENTO

7 finalità del pagamento

Cliccando su 6: si apre il “Dettaglio del pagamento”

Cliccando su 7 potrete scaricare il file in cui la Dirigente scolastica illustra le finalità del contributo.

Cliccando su 8 si selezionano i pagamenti da effettuare

6 Dettaglio avviso di pagamento

Per ogni avviso presente nella pagina “Visualizza pagamenti” l’utente può accedere al suo dettaglio attivando l’icona funzionale 6 indicata in figura. Il sistema apre la pagina “Dettaglio avviso di pagamento” nella quale sono visualizzati i dati di dettaglio dell’avviso telematico emesso. È sempre possibile accedere al dettaglio dell’avviso qualsiasi sia lo stato in cui si trova.

Dettaglio Avviso Pagamento

Alunno: Cognome Nome

Codice fiscale: H501D H501D 7H501D

Sezione: C Classe: 4

Ind. di studio: _____

Plesso/Sede: _____

Anno scolastico: 2017

Causale: Visita al museo

Codice evento pagamento: E83003810427170817172547RONEP

Codice avviso: A83003810427170817172549UX1HC

Importo avviso (€): 50

Iban: IT20N081213 131213 130101213

Beneficiario: Istituto Uno

Data scadenza: 31/08/2017

Importo (€): 50

3 → Chiudi

1. Cliccando il pulsante “Chiudi” l’utente chiude la pagina “**Dettaglio avviso pagamento**” e il sistema riapre la pagina “Visualizza pagamenti”.

7. Documenti

Per ogni avviso visualizzato nella pagina “Visualizza pagamenti” attivando l’icona indicata in figura l’utente può accedere alla pagina “Documenti” nella quale sono visualizzati i documenti allegati all’avviso telematico emesso. In questo caso si potrà scaricare il file in cui la Dirigente scolastica illustra le finalità del pagamento

Home | Visualizza pagamenti | Servizi di pagamento | Richiedi assistenza Cognome1 Nome1
Uscita 

Visualizza pagamenti

Dal Al Stato Codice avviso

Elenco pagamenti Dal 01/09/2015 Al 31/08/2016 Stato Da pagare

	CODICE AVVISO	CAUSALE	ANNO	ALUNNO	RATA	SCADENZA	BENEFICIARIO	STATO	IMPORTO (€)	AZIONI
<input type="checkbox"/>	ERMPC25000516070R02P0000011817	Gita Venezia	2015/16	BAGGIO VALERIO	2	30/06/2016	Scuola	Pagato	37,50	 
<input type="checkbox"/>	ERMPC25000516070R02P0000011818	Gita Venezia	2015/16	ROSSI ANTONIO	2	30/06/2016	Scuola	Da pagare	37,50	 
<input type="checkbox"/>	ERMPC25000516070R02P0000011819	Gita Venezia	2015/16	GARIBALDI MARIO	2	30/06/2016	Scuola	Da pagare	37,50	 

Per qualsiasi necessità i genitori possono contattare la segreteria al numero: **06 121125005**